


RECETTE POUR UN BON COMPOST

Ingrédients :

Déchets verts et déchets bruns
strictement végétaux et à volume égal *
(éviter sel, huile, et protéines animales)



A la maison

- ✂️ découper les déchets en petits morceaux
- ✂️ les conserver (sans dépasser une semaine) dans un seau à couvercle légèrement ouvert, préalablement tapissé de carton ou de papier pour éviter odeurs et moucheron

Au jardin

- ✂️ verser le contenu du seau dans la compostière et rectifier l'équilibre en ajoutant du brun
- ✂️ étaler sur le dessus et mélanger avec la couche supérieure
- ✂️ rabattre le couvercle
- ✂️ laisser reposer



Les plus du chef :

- brasser avec l'outil à disposition (aérateur)
- vérifier l'humidité et l'équilibre vert/brun et rectifier si nécessaire

* voir plus loin la table des matières

LES FONDAMENTAUX

Le compost :

✂ est un processus **naturel** de **décomposition** qui reproduit la formation d'humus en forêt

✂ a besoin :

- de déchets végétaux
- d'air
- d'humidité
- d'obscurité
- d'une température relativement constante

✂ ne supporte pas les produits chimiques : pas de végétaux traités !

Le compost n'est :

- ✂ ni une fermentation
- ✂ ni une pourriture

Bien conduit, il dégage une agréable odeur de sous-bois et ne sent jamais mauvais.

LE COMPOST N'EST PAS UNE POUBELLE



LES GALÈRES DE PROSPER

Pas de panique, la solution existe !

Cas n° 1.....Ça sent mauvais

Cause.....le compost est asphyxié ou trop mouillé

Solution..... 1) retourner le tas pour l'aérer
2) rééquilibrer en ajoutant du brun
3) fermer le couvercle



Cas n° 2 Il y a des moucheron

Cause.....le compost est asphyxié ou trop mouillé

Solution..... procéder comme ci-dessus

Cas n°1 + n°2

Cause..... viande ou poisson ne se seraient-ils pas immiscés par inadvertance ?

Solution..... ôter vite ces indésirables !

Cas n° 3 Rien ne se passe

Cause..... fort probablement trop de brun il y a !

Solution..... ajouter du vert et remuer



Cas n° 4 Ciel, un mulot !

Cause..... pain, viande ou poisson ne se seraient-ils pas immiscés par inadvertance ?

Solution..... ôter ces indésirables et remuer le tas pour l'aérer

Cas n° 5 Il y a plein de jus


Cause..... c'est l'été : beaucoup de fruits acides (abricots, tomates, etc)

Solution..... forcer sur le carton pour absorber les jus

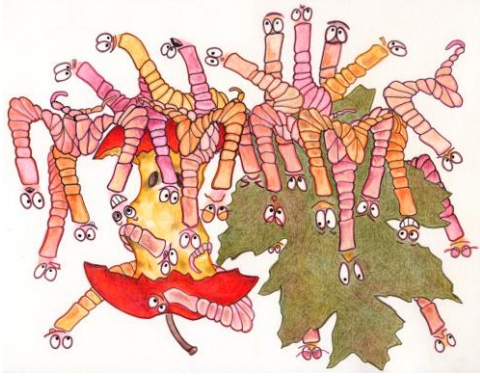
Cas n° 6 Je ne trouve pas ma question

Cause..... quoi ? Les rédacteurs l'auraient oubliée ?

Solution..... j'en réfère à mon maître à composter, et/ou je me promène sur <http://compostaparis.blogspot.com/>



METTRE... ou ne PAS METTRE



telle est votre question !



TABLE DES MATIÈRES

**Déchets verts *frais*,
+/- mous, humides**

**Déchets bruns *secs*,
+/- durs, fibreux**

A volonté mais en veillant à équilibrer le vert et le brun

Épluchures de fruits et légumes, légumineuses
(*crus ou cuits*)

Fleurs coupées

Gazon frais (*en saupoudrage*)

Plantes d'intérieur non traitées et adventices
jeunes

Feuilles mortes vertes

Branches et brindilles en petits morceaux

Feuilles mortes sèches

Gazon sec, foin, herbes sèches

Paille

Copeaux de bois non traités (BRF)

Marc de café, thé, tisane (et sachets)

Carton non traité et boîtes à œufs

Tissus de fibres naturelles (*coton, chanvre, laine*)

Céréales et pâtes cuites

Coquilles d'œuf *

Avec modération

Agrumes

Champignon

Ail, oignon

Épis de maïs

Litières d'animaux domestiques herbivores

Branches entières

Sciure de bois (*en saupoudrage*)

Papier journal (*encre sans plomb*)

Papier fin

Sacs de papier brun

Sacs biodégradables (*déchiquetés*)

Sucre

STOP!

Plantes malades
(*notamment pieds de tomates*)

Rhubarbe

Adventices montées en
graine

Terre et terreau *

Litières d'animaux
domestiques ***carnivores***

Dérivés de poisson et de
viande

Pain

Contenu des sacs
d'aspirateurs



Feuilles coriaces et cirées
(*platane, photinia, noyer*)Sel

Coquilles d'oléagineux

Grains et samares d'arbres

Conifères et thuya

Cendres

Coquilles de mollusques


Produits d'origine animale (*viande, poisson*)

Huile, vinaigre, épices


Verre, plastique, métal



* ces matières sont plus utiles en l'état au jardin



ACTION !



COUPER

Je coupe, je tranche, je broie, j'écrase, je pulvérise,
je déchiquète, je morcelle, je brise, je pile,
je concasse (je mâche ...le travail des micro-organismes...)

MÉLANGER

Je retourne, je mélange, j'aère, je touille, je mixe,
je manie, j'agite, j'embrouille...

ÉQUILIBRER

Je corrige, je rectifie, je reprends, j'harmonise

SURVEILLER L'HUMIDITÉ

*(c'est trop sec : j'ajoute du vert et/ou de l'eau -
c'est trop humide : j'ajoute du brun)*

